




Zwischenbericht I 2. Quartal 2009

04. August 2009



Highlights H1/09

Konzern

- **Auftragseingang** reduziert sich um 36,6% von 736,5 Mio. € (H1/08) auf 466,9 Mio. € (H1/09)
 - Rückgang in Q2/09 um 23,8% auf 253,2 Mio. € (Q2/08: 332,2 Mio. €)
 - Stabilisierung der Auftragseingänge
 - VDMA: Rückgang Auftragseingang im Bereich Montage Handhabung/ Industrieroboter in H1/09 um 53%

- **Betriebsergebnis (EBIT)** geht von 32,0 Mio. € (H1/08) auf -22,9 Mio. € (H1/09) zurück
 - Ohne außerordentliche Restrukturierungskosten von -13 Mio. € (Q2/09) lag das bereinigte Betriebsergebnis (EBIT) in H1/09 bei -9,9 Mio. €
 - Anhaltender Preisdruck und Zurückhaltung bei Investitionsentscheidungen der Kunden
 - Finanzierungsprobleme insbesondere bei Kunden der General Industry

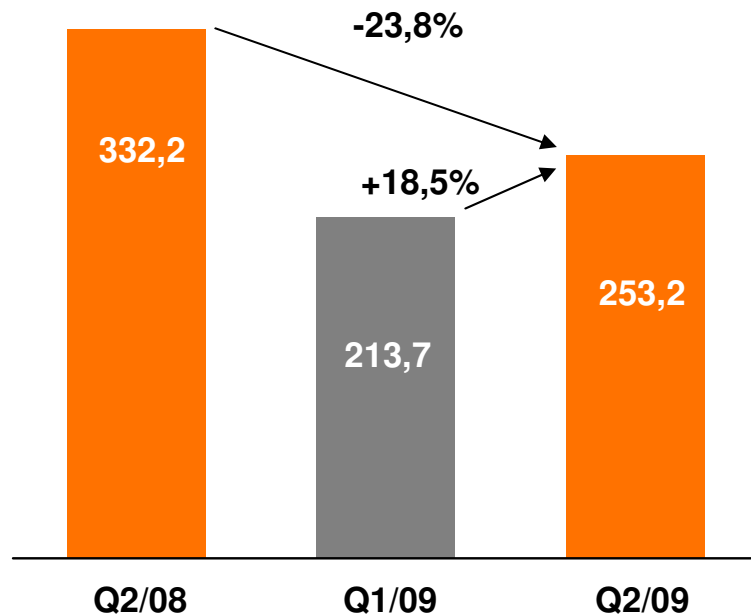
- Erfolge beim **Kostensenkungsprogramm**
 - Einsparung von 23 Mio. € in H1/09
 - Voller Effekt des Kostensenkungsprogramms ist Basis für positive Entwicklung Betriebsergebnis (EBIT) in H2/09



Beispiele gewonnener Aufträge in Q2/09

Entwicklung Auftragseingänge

(Mio. €)



Sicherung Automotive

- Systems Automotive weltweit**
 3 große Umbaufträge im Karosserie-
 rohbau (Unterboden und Anbauteile) und
 Werkzeugbau; Volumen 52 Mio €

Steigerung General Industry

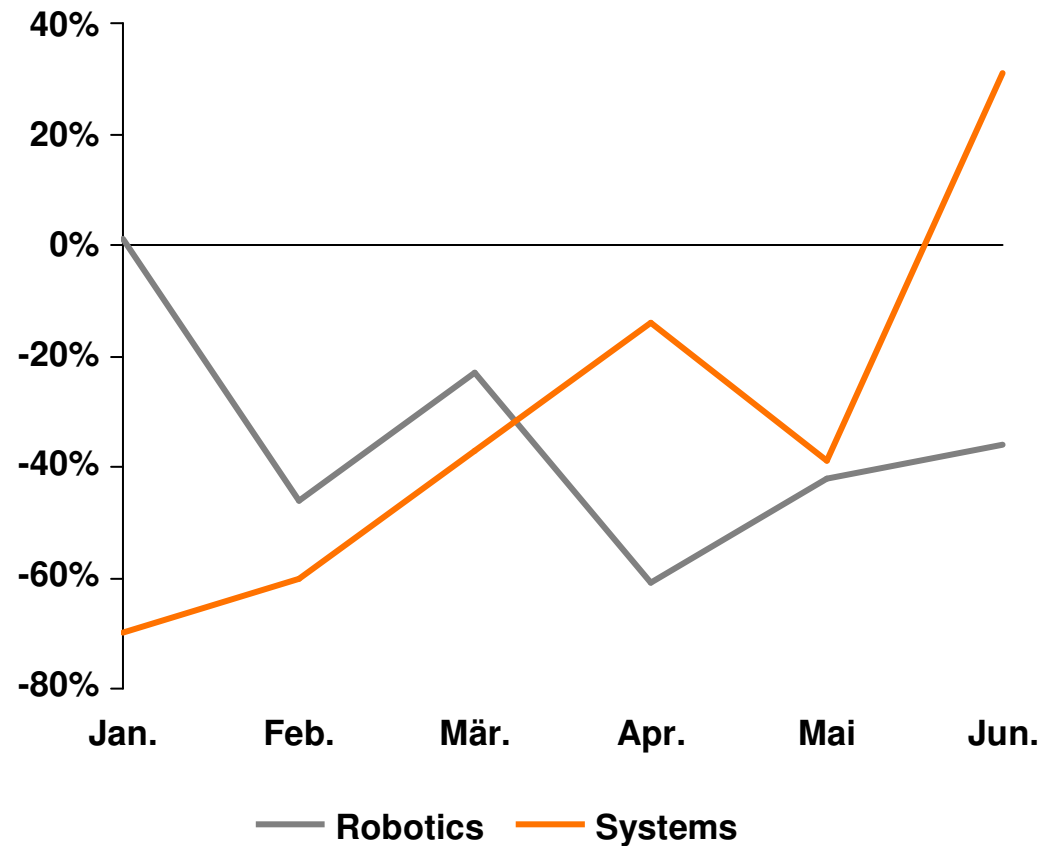
- Northrop Grumman/ USA**
 Erste integrierte Montagelinie für den
 mittleren Rumpf der F-35. Auftragsvolumen
 bis 2014 bei über 100 Mio. USD
- Solarwatt/ Deutschland**
 Hoch automatisierte Fertigungslinie zur
 Herstellung kristalliner Solarmodule inkl. der
 KUKA-Patente ROBO LOAD¹, ROBO
 FRAME¹ und ROBO TRIM¹

1) <http://www.kuka-systems.com/de/newsevents/downloads/datasheets/>



Entwicklung der Auftragseingänge

Monatl. Veränd. der Auftragseingänge 2009 vs. 2008



Bodenbildung bei den Aufträgen

- Bodenbildung mit teilweise steigenden Wochenumsätzen seit April bei Robotics
- Systems: Restriktive Auftragsannahme Anfang des Jahres; kontinuierliche Verbesserung im Laufe des Jahres
- Systems konnte im Juni 3 Großaufträgen gewinnen



Konzern - Ergebnisse H1/09

(Mio. €)	H1/09	H1/08	Δ
Auftragseingänge	466,9	736,5	-36,6%
Auftragsbestand (30.06.)	578,5	682,8	-15,3%
Umsatzerlöse	437,7	580,9	-24,7%
Bruttoergebnis	89,5	131,8	-32,1%
in % der Umsatzerlöse	20,4	22,7	-
Betriebsergebnis (EBIT)	-22,9	32,0	-
in % der Umsatzerlöse	-5,2	5,5	-
Ergebnis nach Steuern	-36,0	18,7	-
Nettoverschuldung	-94,4	-43,2	-
Mitarbeiter (30.06.)	5.891	5.943	-0,9%

- Auftragsbestand in Höhe von 578,5 (30.06.09) hat eine rechnerische Reichweite von 5,3 Monaten
- Book to bill Ratio in Q2/09: 1,2
- Mitarbeiterstamm um 233 von 6.124 (Q1/09) auf 5.891 (Q2/09) reduziert
 - Maßnahmen eingeleitet für eine zusätzliche Reduktion von rund 250 Mitarbeitern



Update Kostensenkungsprogramm

Stufen	Themen/ Bereiche	Ergebnis- Auswirkung	Einsparung H1/09
1	<ul style="list-style-type: none"> ▪ Abbau Leiharbeiter ✓ ▪ Abbau Urlaub und Überstunden ✓ ▪ Optimierung Beratung, Marketing, F&E, Einkauf, Konzern, Sonstiges ✓ 	<ul style="list-style-type: none"> ▪ rund 40 Mio. € 	23 Mio. €
2	<ul style="list-style-type: none"> 10% Senkung Personalkosten ✓ ▪ Einführung Kurzarbeit Robotics, AG ✓ ▪ Einführung Kurzarbeit Systems ▪ 10% Gehaltsreduktion ✓ ▪ Verschiebung Tariferhöhungen ✓ ▪ Verschiebung Urlaubsgeld ✓ 	<ul style="list-style-type: none"> ▪ > 30 Mio. € 	
3	<ul style="list-style-type: none"> ▪ Betriebsbedingte Kündigungen mit flächendeckenden Sozialplänen ▪ Restrukturierungen in Frankreich, Italien und Ungarn ✓ 	<ul style="list-style-type: none"> ▪ In 2009 voraussichtlich kein EBIT-Effekt 	

✓ Umgesetzt oder bereits begonnen



Konzern - Gewinn- und Verlustrechnung

(Mio. €)	H1/09	H1/08	Δ
Umsatzerlöse	437,7	580,9	-24,7%
Bruttoergebnis vom Umsatz	89,5	131,8	-32,1%
davon sonstige betriebliche Aufw./ Erträge	-14,1 ¹	-1,6	-
Betriebsergebnis (EBIT)	-22,9	32,0	-
Ergebnis vor Steuern	-25,6	29,1	-
Steuern vom Einkommen und Ertrag	-10,4 ²	-10,4	-
Ergebnis nach Steuern	-36,0	18,7	-

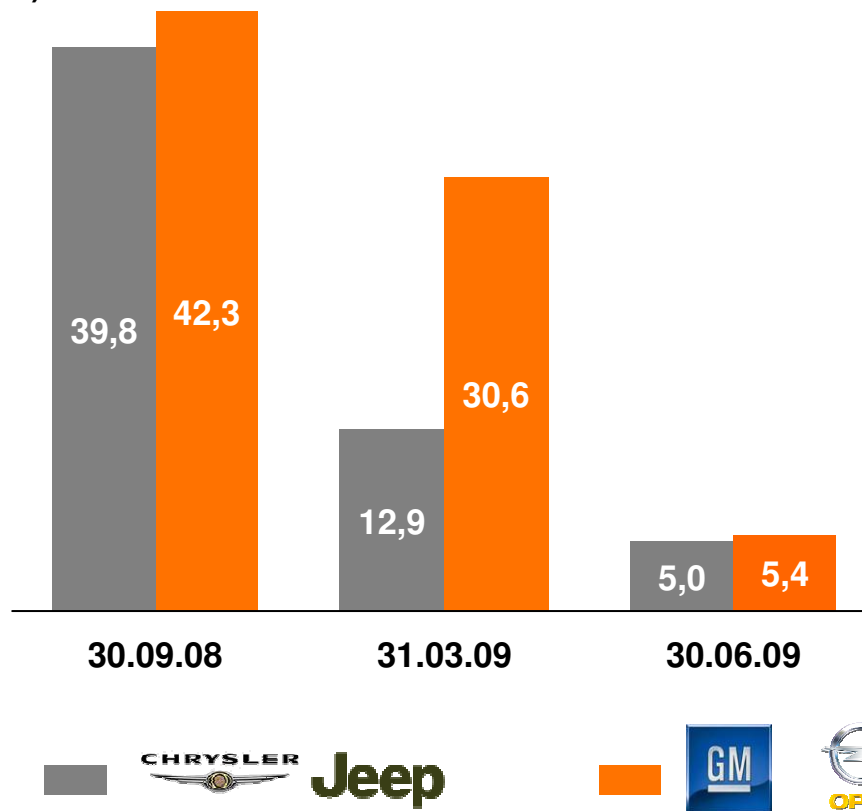
- Sonstiger betrieblicher Aufwand von Rückstellung für Restrukturierungskosten bei ausländischen Tochtergesellschaften belastet
 - Effekt in Q2/09: -13 Mio. € ¹
- Steueraufwand trotz negativem Ergebnis vor Steuern wegen Anteilserhöhung von Grenzebach an KUKA auf 29%
 - Effekt in Q2/09: -9,6 Mio. € ²
- Ergebnis nach Steuern mit -36,0 Mio. € deutlich negativ (H1/08: 18,7 Mio. €)
 - Ohne außerordentliche Belastungen (Restrukturierung/ Steuern) lag das Ergebnis nach Steuern bei rund -13 Mio. € in H1/09



Risiko¹ bei Chrysler/ KTPO und GM/ Opel minimiert

Entwicklung Kunden Risiko¹ Chrysler/ KTPO und GM/ Opel

(Mio. €)

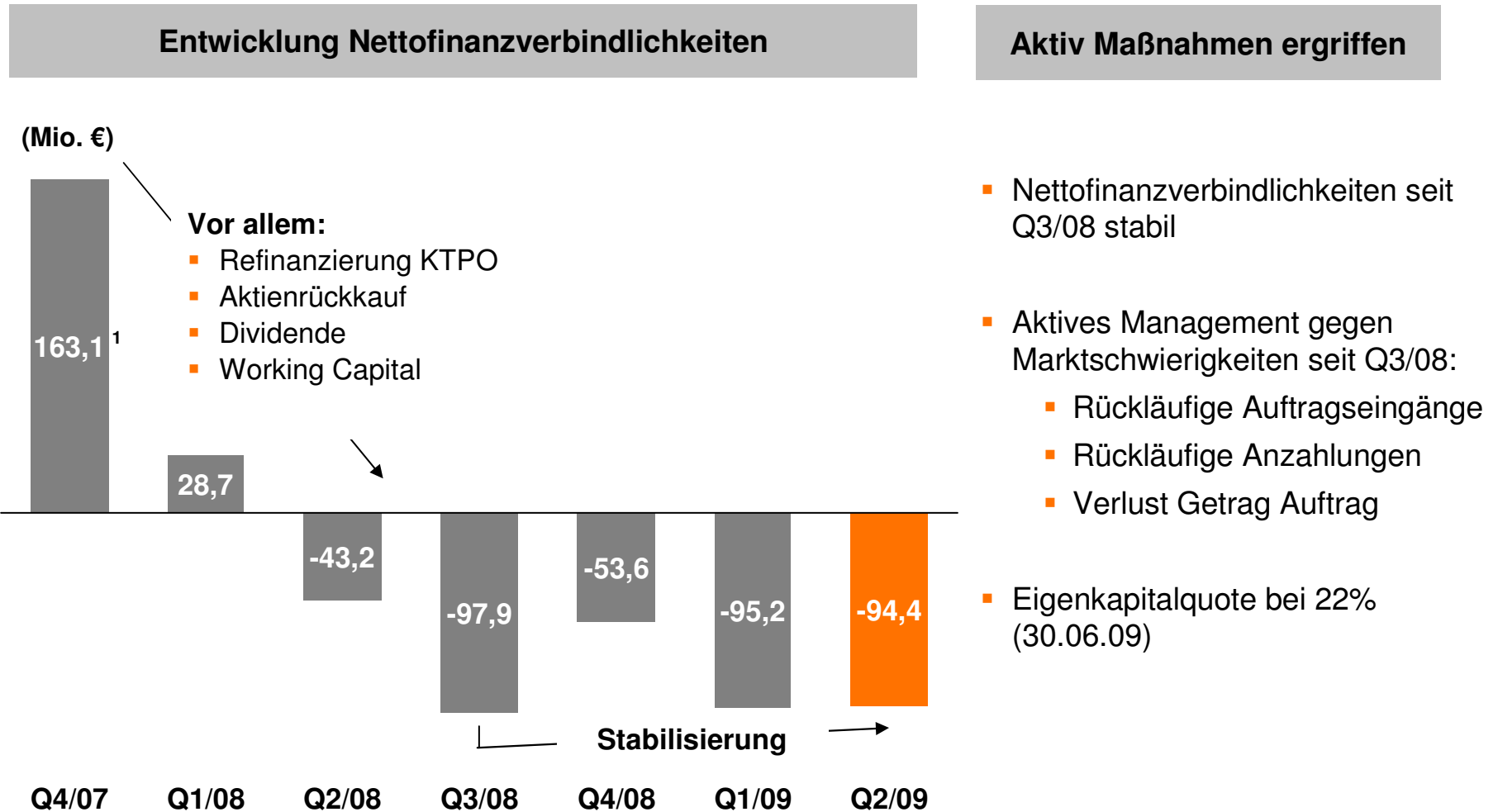


- Die Risiken¹ bei Chrysler und GM/ Opel wurden in den vergangenen Monaten signifikant reduziert
- Bei Chrysler/ KTPO konnte das Risiko¹ von 39,8 Mio. € (30.09.08) auf 5,0 Mio. € (30.06.09) verringert werden
 - Kein Abschreibungsbedarf bei KTPO, da Übernahme aller Konditionen der Altverträge
- Bei GM/ Opel wurde das Risiko von 42,3 Mio. € (30.09.08) auf 5,4 Mio. € (30.06.09) gesenkt

1) Inkl. Forderungen aus Lieferungen und Leistungen, PoC-Forderungen und Bestellobligo



Nettofinanzverbindlichkeiten trotz schlechten Rahmenbedingungen in 2009



1) Inkl. Verkauf Verpackungstechnik und Immobilien i.H.v. 193,4 Mio. €.

Robotics - Ergebnisse H1/09

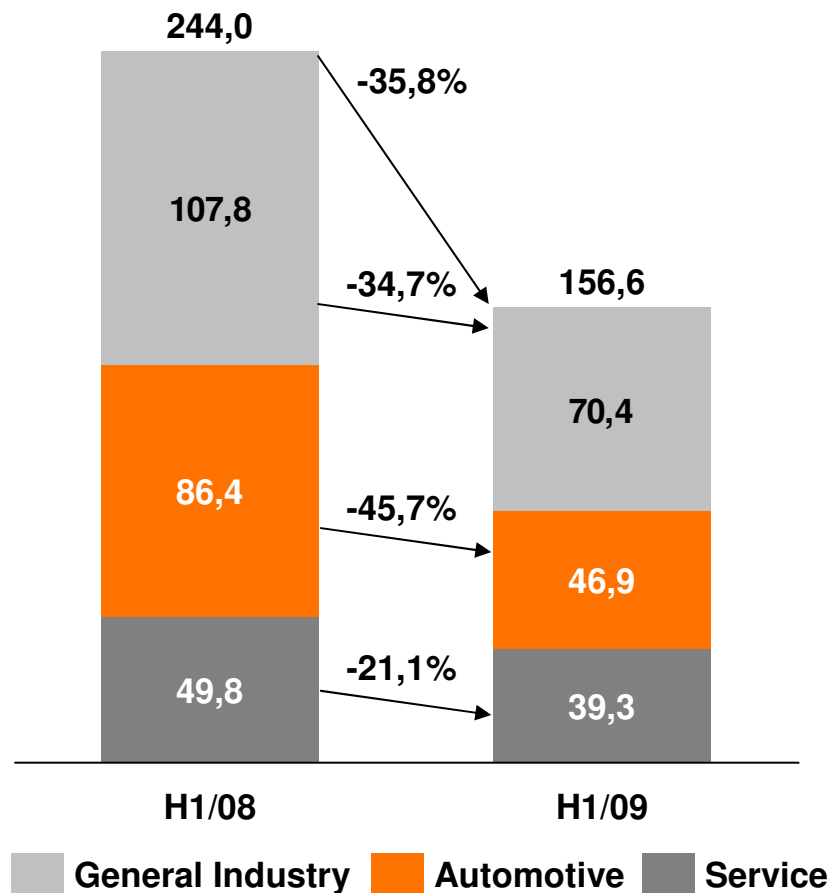
(Mio. €)	H1/09	H1/08	Δ
Auftragseingänge	156,6	244,0	-35,8%
Auftragsbestand (30.06.)	87,8	130,8	-32,9%
Umsatzerlöse	169,0	224,3	-24,7%
Bruttoergebnis vom Umsatz	55,9	76,7	-27,1%
in % der Umsatzerlöse	33,1	34,2	-
Betriebsergebnis (EBIT)	-2,0	19,3	-
in % der Umsatzerlöse	-1,2	8,6	-
Mitarbeiter (30.06.)	2.084	2.133	-2,3%

- Auftragseingänge gehen von 244,0 Mio. € (H1/08) auf 156,6 Mio. € (H1/09) insbesondere im Automotive-Geschäft zurück
- Betriebsergebnis (EBIT) reduziert sich von 19,3 Mio. € (H1/08) auf -2,0 Mio. € (H1/09)
- Reduktion Mitarbeiter von 2.252 (Q1/09) auf 2.084 (Q2/09)
 - Abbau vor allem in Ungarn und durch Verlagerung in das Shared Service Center der KUKA AG
 - Weiterer Rückgang Leiharbeiter von 147 (Q1/09) auf 102 (Q2/09)



Robotics - Auftragseingang H1/09

(Mio. €)



Auftragseingang -36% in H1/09

- Anteil General Industry und Service am gesamten Auftragseingang erreicht 70% (H1/08: 65%)
- Rückgang Automotive wegen starkem Vorjahresquartal und Investitionskürzungen bei Kunden
- Service ebenfalls von Wirtschaftskrise betroffen



Systems - Ergebnisse H1/09

(Mio. €)	H1/09	H1/08	Δ
Auftragseingänge	322,5	514,0	-37,3%
Auftragsbestand (30.06.)	496,5	562,0	-11,7%
Umsatzerlöse	282,8	380,6	-25,7%
Bruttoergebnis vom Umsatz	30,6	54,2	-43,5%
in % der Umsatzerlöse	10,8	14,2	-
Betriebsergebnis (EBIT)	-15,4	19,3	-
in % der Umsatzerlöse	-5,4	5,1	-
Mitarbeiter (30.06.)	3.600	3.677	-2,1%

- Auftragseingang geht um 9,9% von 214,0 Mio. € (Q3/09) auf 192,9 Mio. € (Q2/09) zurück
 - Positive Entwicklung durch Gewinn von 3 großen Aufträgen aus dem Bereich Automotive
- Auftragsbestand von 496,5 Mio. € (30.06.09) mit einer rechnerischen Reichweite von 7,0 Monaten
- Betriebsergebnis (EBIT) von 19,3 Mio. € (H1/08) auf -15,4 Mio. € (H1/09) gesunken
 - Restrukturierungsaufwand für ausländische Tochtergesellschaften; Effekt Q2/09: -13 Mio. €



Ausblick 2009

- Für das Gesamtjahr 2009 erwartet KUKA vor außerordentlichen Restrukturierungsaufwendungen ein ausgeglichenes operatives Betriebsergebnis (EBIT) und einen ausgeglichenen Free Cashflow.
- Unter Berücksichtigung der außerordentlichen Restrukturierungsaufwendungen geht KUKA allerdings von einem deutlich negativen Betriebsergebnis (EBIT) aus.



Disclaimer

Die Präsentation enthält in die Zukunft gerichtete Aussagen, welche auf Annahmen und Schätzungen der Unternehmensleitung der KUKA Aktiengesellschaft beruhen. Auch wenn die Unternehmensleitung der Ansicht ist, dass diese Annahmen und Schätzungen zutreffend sind, können die künftige tatsächliche Entwicklung und die künftigen tatsächlichen Ergebnisse von diesen Annahmen und Schätzungen aufgrund vielfältiger Faktoren erheblich abweichen. Zu diesen Faktoren können beispielsweise die Veränderung der gesamtwirtschaftlichen Lage, der Wechselkurse und der Zinssätze sowie Veränderungen innerhalb der Märkte gehören. Die KUKA Aktiengesellschaft übernimmt keine Gewährleistung und keine Haftung dafür, dass die künftige Entwicklung und die künftig erzielten tatsächlichen Ergebnisse mit den geäußerten Annahmen und Schätzungen übereinstimmen werden.

© Copyright 2009 – KUKA Aktiengesellschaft – All rights reserved.

