




Vorläufige Zahlen | Geschäftsjahr 2008

3. Februar 2009



KUKA Konzern - Highlights vorläufige Zahlen

2008

- Auftragseingänge mit 1.279,9 Mio. € unter Vorjahr (2007: 1.343,8 Mio. €)
 - Auf bereinigter Basis¹ ohne nicht operative Effekte auf Vorjahresniveau: +0,1%
- Umsatzerlöse mit 1.266,1 Mio. € leicht unter Vorjahr (2007: 1.286,4 Mio. €)
 - Auf bereinigter Basis¹ ohne nicht operative Effekte über Vorjahreswert: +3,6%
- EBIT bei 52,0 Mio. € wegen Getrag Effekt unter Vorjahr (2007: 70,4 Mio. €)
 - Ohne Getrag Effekt²: EBIT von 72,8 Mio. € in FY08 über Vorjahreswert (2007: 70,4 Mio. €)

Q4/08

- Reduktion Netto-Finanzverbindlichkeit auf -53,6 Mio. € (Q3/08: -97,9 Mio.)
 - Termingerechte Zahlungen von Kunden und konsequentes Cashmanagement
- Robotics: EBIT Marge steigt deutlich auf 9,3% (Q4/07: 9,0%)
- Systems: Auftragseingang reduziert sich in konjunkturell schwierigem Umfeld lediglich um 3,5% auf 169,5 Mio. € (Q4/07: 175,6 Mio. €)

1) Ohne KTPO Effekt (35,0 Mio. €), Ablösung der Finanzierung bei KTPO (10,1 Mio. €) und Wechselkurseffekt Euro/US-Dollar (Auftragseingang -19,6 Mio. €, Umsatz -18,8 Mio. €).

2) Ergebnisbelastung durch Getrag in Q4/08 (-20,8 Mio. €).



KUKA Konzern - Vorläufige Zahlen 2008

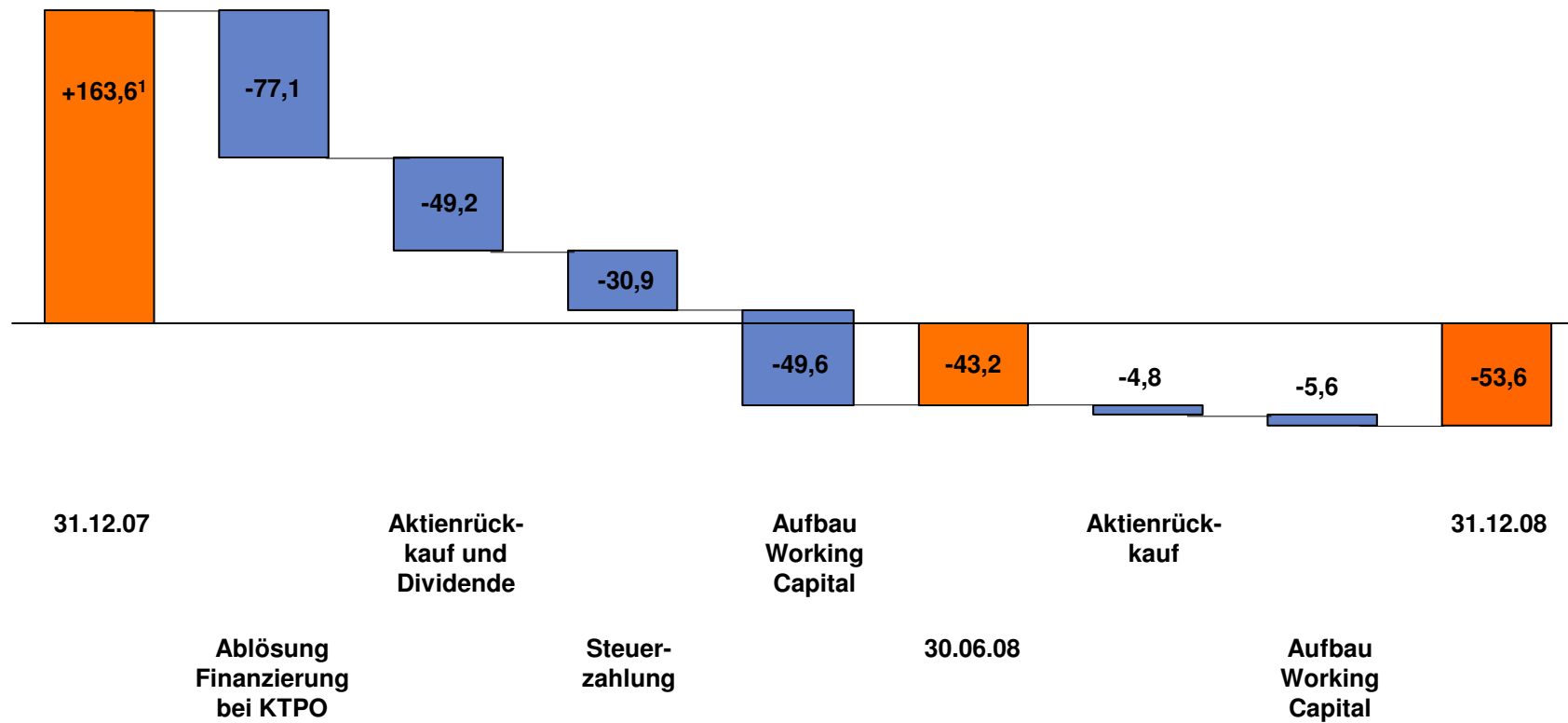
(Mio. €)	2008	2007	Δ	Q4/08	Q4/07	Δ
Auftragseingänge	1.279,9	1.343,8	-4,8%	251,3	287,7	-12,7%
Auftragsbestand (31.12.)	542,3	528,8	2,6%	542,3	528,8	2,6%
Umsatzerlöse	1.266,1	1.286,4	-1,6%	342,1	353,4	-3,2%
EBIT	52,0	70,4	-26,1%	0,0	21,3	-
in % der Umsatzerlöse	4,1	5,5	-	0,0	6,0	-
Nettoliquidität (+)/ Nettoverschuldung (-)	-53,6	163,6	-			
Mitarbeiter (31.12.)	6.171	5.732	7,7%			

- EBIT Marge bei 4,1% bedingt durch Einmaleffekt Getrag (-20,8 Mio. €) in Q4/08
 - Auf bereinigter Basis ohne Getrag Effekt: 5,7%
- Auftragsbestand mit 542,3 Mio. € (31.12.08) um 2,6% über dem Vorjahreswert (31.12.07: 528,8 Mio. €)
- Aufbau Mitarbeiterstamm:
 - Robotics: F&E, Vertrieb und Fertigung in Ungarn
 - Systems: China und Produktion



KUKA Konzern – Entwicklung Liquidität in 2008

(Mio. €)



1) Inkl. Verkauf Verpackungstechnik und Immobilien i.H.v. 193,4 Mio. €.



Geschäftsbereich Robotics

(Mio. €)	2008	2007	Δ	Q4/08	Q4/07	Δ
Auftragseingänge	464,4	434,9	6,8%	89,2	110,8	-19,5%
Auftragsbestand (31.12.)	100,2	103,9	-3,6%	100,2	103,9	-3,6%
Umsatzerlöse	474,4	412,9	14,9%	129,6	114,2	13,5%
EBIT	42,0	33,6	25,0%	12,0	10,3	16,5%
in % der Umsatzerlöse	8,9	8,1	-	9,3	9,0	-
Mitarbeiter (31.12.)	2.261	2.023	11,8%	2.261	2.023	11,8%

2008

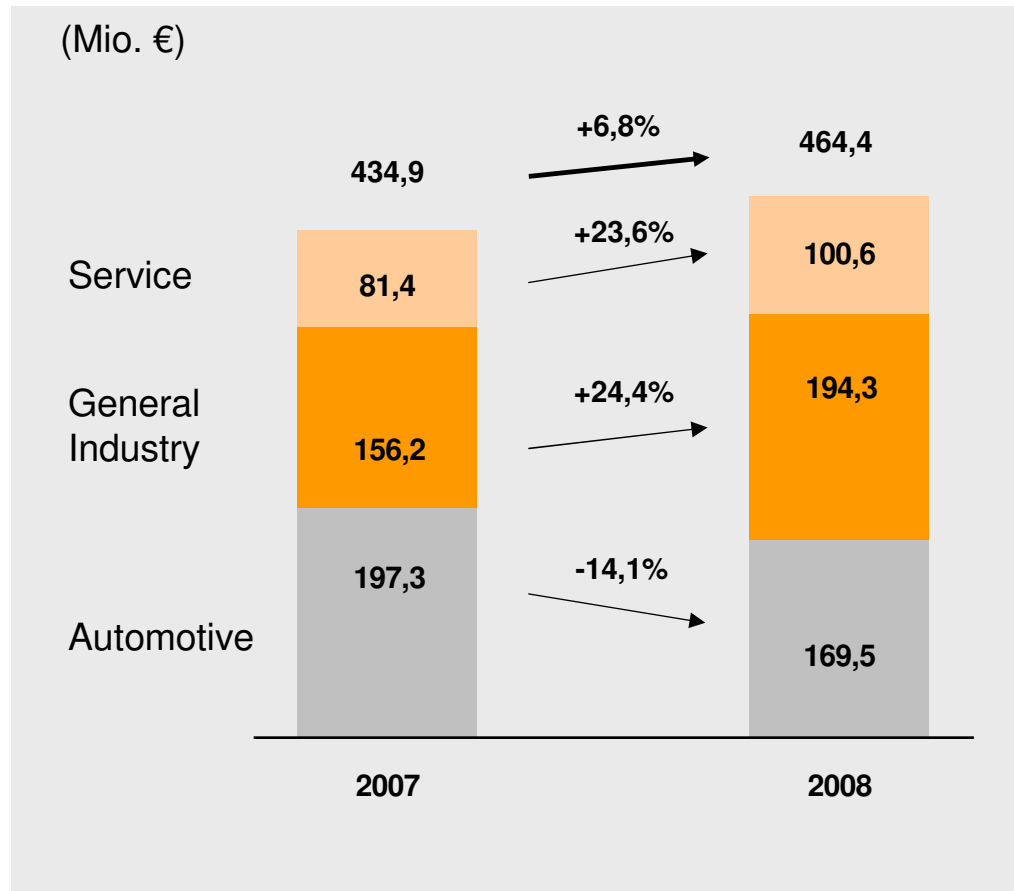
- Auftragseingang steigt um 6,8% auf Grund von Expansion in General Industry und Service
- Auftragsbestand mit 100,2 Mio. € nahezu auf Vorjahresniveau (2007: 103,9 Mio. €) sichert Beschäftigung
- EBIT Marge steigt von 8,1% (2007) auf 8,9% (2008) wegen besserem Produktmix zu Gunsten General Industry und Service

Q4/08

- Rückgang Auftragseingang auf 89,2 Mio. € (Q4/07: 110,8 Mio. €) vor allem bedingt durch vorgezogene Aufträge in Q3/08
- Höchste EBIT Marge in 2008 mit 9,3% getrieben durch Steigerung Anteil General Industry und Service
- Umsatzerlöse steigen um 13,5% auf 129,6 Mio. € (Q4/07: 114,2 Mio. €)



Auftragseingang Robotics



Quelle: KUKA

Entwicklung in den Bereichen

- Entwicklung Bereich Service (+23,6%) durch Expansion General Industry bedingt
- Starke Entwicklung General Industry durch strategischen Fokus getrieben (+24,4%)
- Entwicklung Automotive (-14,1%) durch Konjunkturabschwung belastet



Geschäftsbereich Systems

(Mio. €)	2008	2007	Δ	Q4/08	Q4/07	Δ
Auftragseingänge	854,9	937,7	-8,8%	169,5	175,6	-3,5%
Auftragsbestand (31.12.)	450,3	434,7	3,6%	450,3	434,7	3,6%
Umsatzerlöse	837,5	900,0	-6,9%	222,0	238,8	-7,0%
EBIT	26,8	37,2	-28,0%	-5,0	12,9	-
in % der Umsatzerlöse	3,2	4,1	-	-2,3	5,4	-
Mitarbeiter (31.12.)	3.781	3.582	5,6%	3.781	3.582	5,6%

2008

- Rückgang Auftragseingang um -8,8% wegen nicht operativer Effekte; auf bereinigter Basis¹: -2,3%
- Auftragsbestand steigt um 3,6% auf 450,3 Mio. € (31.12.07: 434,7 Mio. €); aktuelle Reichweite: 6,4 Monate
- EBIT Marge fällt von 4,1% auf 3,2% durch Einmaleffekt Getrag in Q4/08 (-20,8 Mio. €); ohne Getrag: 5,7%

Q4/08

- Leichter Rückgang Auftragseingang um 3,5% auf 169,5 Mio. € (Q4/07: 175,6 Mio. €) trotz Investitionszurückhaltung Automotive
- Rückgang EBIT auf -5,0 Mio. € (Q4/07: 12,9 Mio. €) wegen Einmaleffekt Getrag (-20,8 Mio. €)

1) Ohne KTPO Effekt (35,0 Mio. €), Ablösung der Finanzierung bei KTPO (10,1 Mio. €) und Wechselkurseffekt Euro/US-Dollar (17,4 Mio. €).



Wirtschaftliches Umfeld und aktuelle Entwicklung

Wirtschaftliches Umfeld generell

- Finanzmarktkrise und Konjunkturkrise führen zu Nachfragerückgängen und Projektverschiebungen bei Kunden
- OEMs verzeichnen deutliche Auto-Absatzrückgänge
- Erstes Anzeichen zurückhaltender Investitionen bei Kunden der General Industry

Aktuelle Entwicklung bei KUKA

- Aktueller Auftragsbestand mit einer rechnerischen Reichweite von mehr als 5 Monaten
 - Stabiler Auftragsbestand ohne zusätzliche Stornierungen nach Getrag
- Potential durch erhöhte Nachfrage nach verbrauchseffizienten und kleinen Modellen von OEMs
- Struktureller Auf- und Ausbau General Industry sowie Systemgeschäft im Flugzeugbau und in der Solarindustrie

KUKA ist gerüstet für das schwierige Marktumfeld



Disclaimer

Die Präsentation enthält in die Zukunft gerichtete Aussagen, welche auf Annahmen und Schätzungen der Unternehmensleitung der KUKA Aktiengesellschaft beruhen. Auch wenn die Unternehmensleitung der Ansicht ist, dass diese Annahmen und Schätzungen zutreffend sind, können die künftige tatsächliche Entwicklung und die künftigen tatsächlichen Ergebnisse von diesen Annahmen und Schätzungen aufgrund vielfältiger Faktoren erheblich abweichen. Zu diesen Faktoren können beispielsweise die Veränderung der gesamtwirtschaftlichen Lage, der Wechselkurse und der Zinssätze sowie Veränderungen innerhalb der Märkte gehören. Die KUKA Aktiengesellschaft übernimmt keine Gewährleistung und keine Haftung dafür, dass die künftige Entwicklung und die künftig erzielten tatsächlichen Ergebnisse mit den geäußerten Annahmen und Schätzungen übereinstimmen werden.

© Copyright 2009 – KUKA Aktiengesellschaft – All rights reserved.

